



#PonteLa **10** Auten**TIC**

Guía práctica

**Firma electrónica en
instituciones educativas
2026**





Transformando la gestión documental en el **sector educativo**

Hoy, (de hecho, hace mucho tiempo) las instituciones educativas tienen la oportunidad de optimizar su gestión interna, mejorar la experiencia de estudiantes y docentes, y reducir sus costos operativos gracias a la firma electrónica.

Beneficios clave en el sector educativo

Matrículas más rápidas

Permite firmar matrículas en línea, sin desplazamientos

Certificados digitales con validez jurídica

Diplomas, actas de grado, constancias y varios documentos.

Contratación de personal

Firma de contratos laborales, convenios con docentes y matrículas más rápidas

Actas y acuerdos internos


Comodidad para firmar actas de reuniones, manuales y resoluciones

Reducción de papel y costos

Ahorro en impresión, archivo y tiempo administrativo.

Validez jurídica garantizada

Cumple la normativa colombiana de firma electrónica (Ley 527 de 1999 y Decreto 2364 de 2012), garantizando autenticidad y validez en diplomas, contratos y documentos.



Casos de uso de firma electrónica en educación



Estudiantes y Padres

Matrículas, re inscripciones, autorizaciones, solicitudes y constancias firmadas digitalmente.



Personal Académico y Administrativo

Contratos laborales, acuerdos de confidencialidad, formatos de vinculación, evaluaciones, compromisos y planes de mejora firmados.

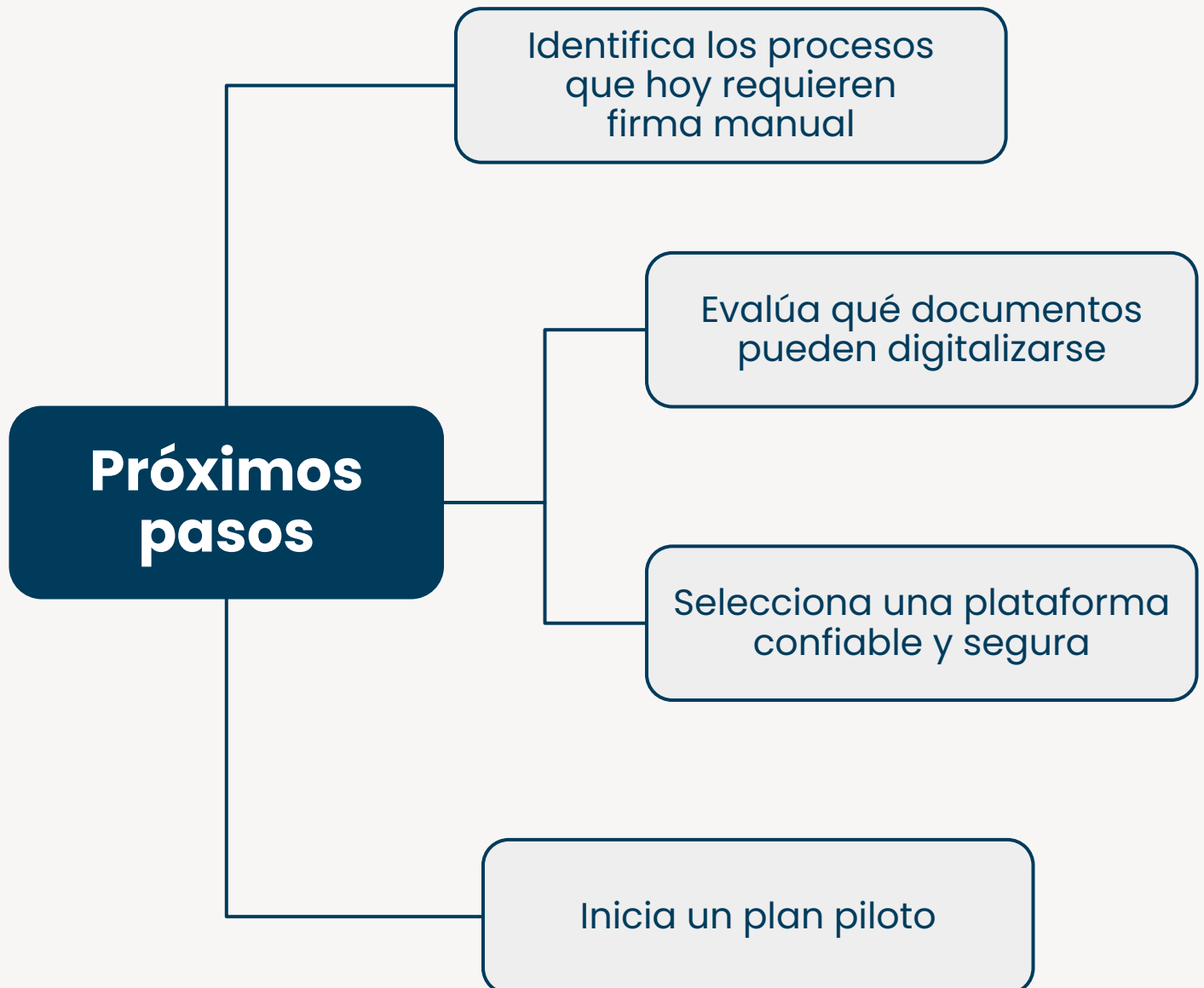



Gestión Institucional

Actas de reuniones de consejo directivo o comités, comunicaciones oficiales, contratación con proveedores.

Integración con plataformas tecnológicas

La firma electrónica puede integrarse con plataformas de gestión académica (SIA), portales de estudiantes y sistemas de recursos humanos.





Proceso de firma

Paso 1:

Recibe el documento

Documentos pendientes de firma

¡Hola **Maryory Alejandra Muñoz Sierra!**

Maryory Alejandra Muñoz Sierra de la empresa **AutenTIC**, te ha enviado documentos para firmar. Para visualizar e iniciar el proceso de firma de los documentos, haz clic en el botón "Firmar documentos".


Caduca:
La fecha límite para firmar los documentos es: **N/A.**

Mensaje del remitente:
El remitente no ha dejado mensaje.

Paso 2:

Firma, se autentica ¡y listo!

Documento prueba Firma tus documentos con plena validez jurídica desde AutenTIC Sign Versión 2025 Añade campos diligenciables (Nombre, texto, número, fecha, cargo, correo electrónico y mucho más)



Espacio para firma - EMPRESA

Espacio para firma - REPRESENTANTE LEGAL

Código de autenticación

Hemos enviado un código de 4 dígitos a tu número de celular seleccionado.

3 1 4 6

¿No lo recibiste?, enviar un nuevo código.

04:40

[Volver](#) [Validar](#)

Al correo llegará el **certificado de firma** y el **documento firmado** con su respectiva hoja de firmas.



Comienza hoy

Solicita una **consultoría gratuita** para conocer cómo implementar firma electrónica en tu institución

[Haz clic aquí para agendar tu sesión](#)

in  **f** /autenticsign

autenticlatam.com